



ВЛАДИМИРСТАТ



ФЕДЕРАЛЬНАЯ СЛУЖБА
ГОСУДАРСТВЕННОЙ СТАТИСТИКИ

Посевные площади, валовые сборы и урожайность сельскохозяйственных культур во Владимирской области >

за 2022 год



ФЕДЕРАЛЬНАЯ СЛУЖБА
ГОСУДАРСТВЕННОЙ СТАТИСТИКИ

Посевные площади, валовые сборы и урожайность сельскохозяйственных культур во Владимирской области

за 2022 год

- 01 ПОСЕВНЫЕ ПЛОЩАДИ СЕЛЬСКОХОЗЯЙСТВЕННЫХ КУЛЬТУР
- 02 ВАЛОВЫЙ СБОР И УРОЖАЙНОСТЬ ЗЕРНОВЫХ И ЗЕРНОБОБОВЫХ КУЛЬТУР
- 03 ВАЛОВЫЙ СБОР И УРОЖАЙНОСТЬ КАРТОФЕЛЯ
- 04 ВАЛОВЫЙ СБОР И УРОЖАЙНОСТЬ ОВОЩЕЙ
- 05 ПЛОЩАДЬ ПЛОДОВО-ЯГОДНЫХ НАСАЖДЕНИЙ
- 06 ВАЛОВОЙ СБОР И УРОЖАЙНОСТЬ ПЛОДОВО-ЯГОДНЫХ НАСАЖДЕНИЙ



ПОСЕВНЫЕ ПЛОЩАДИ СЕЛЬСКОХОЗЯЙСТВЕННЫХ КУЛЬТУР В 2022 ГОДУ


В ХОЗЯЙСТВАХ ВСЕХ КАТЕГОРИЙ; ТЫСЯЧ ГЕКТАРОВ

292,2 тыс. гектаров

Вся посевная площадь

102,1% к 2021 году

Структура посевных площадей по категориям хозяйств
(в процентах)



- Сельскохозяйственные организации
- Хозяйства населения
- Крестьянские (фермерские) хозяйства и индивидуальные предприниматели



ВАЛОВЫЙ СБОР И УРОЖАЙНОСТЬ ЗЕРНОВЫХ И ЗЕРНОБОБОВЫХ КУЛЬТУР В 2022 ГОДУ

В ХОЗЯЙСТВАХ ВСЕХ КАТЕГОРИЙ; ТЫСЯЧ ТОНН

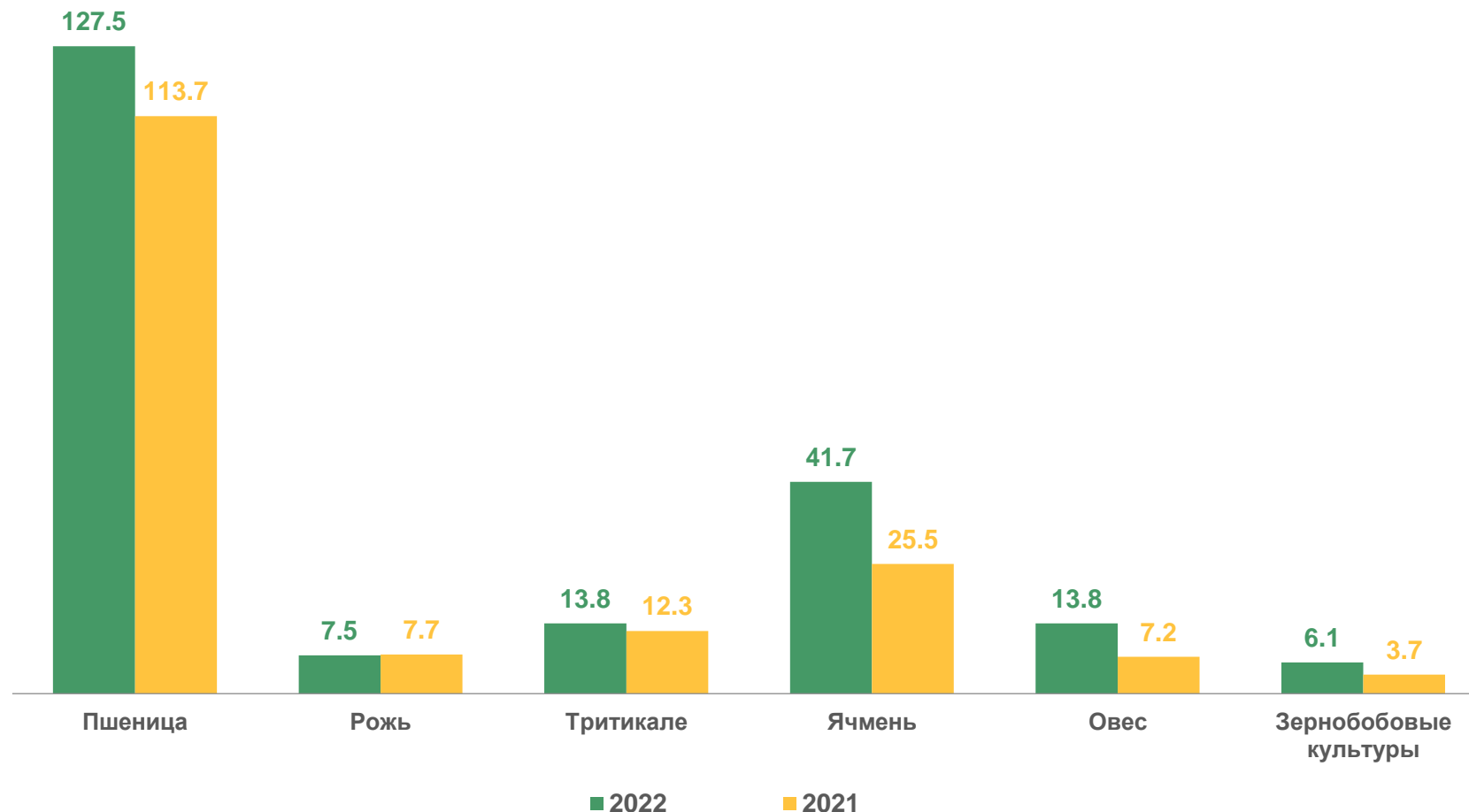
216,4 ТЫС. ТОНН

▲ 121,1% к 2021г.

Урожайность

23,9 ц с 1 га

▲ 106,7% к 2021г.





ВАЛОВЫЙ СБОР И УРОЖАЙНОСТЬ КАРТОФЕЛЯ В 2022 ГОДУ

В ХОЗЯЙСТВАХ ВСЕХ КАТЕГОРИЙ

Структура валового сбора картофеля по категориям хозяйств
(в процентах)

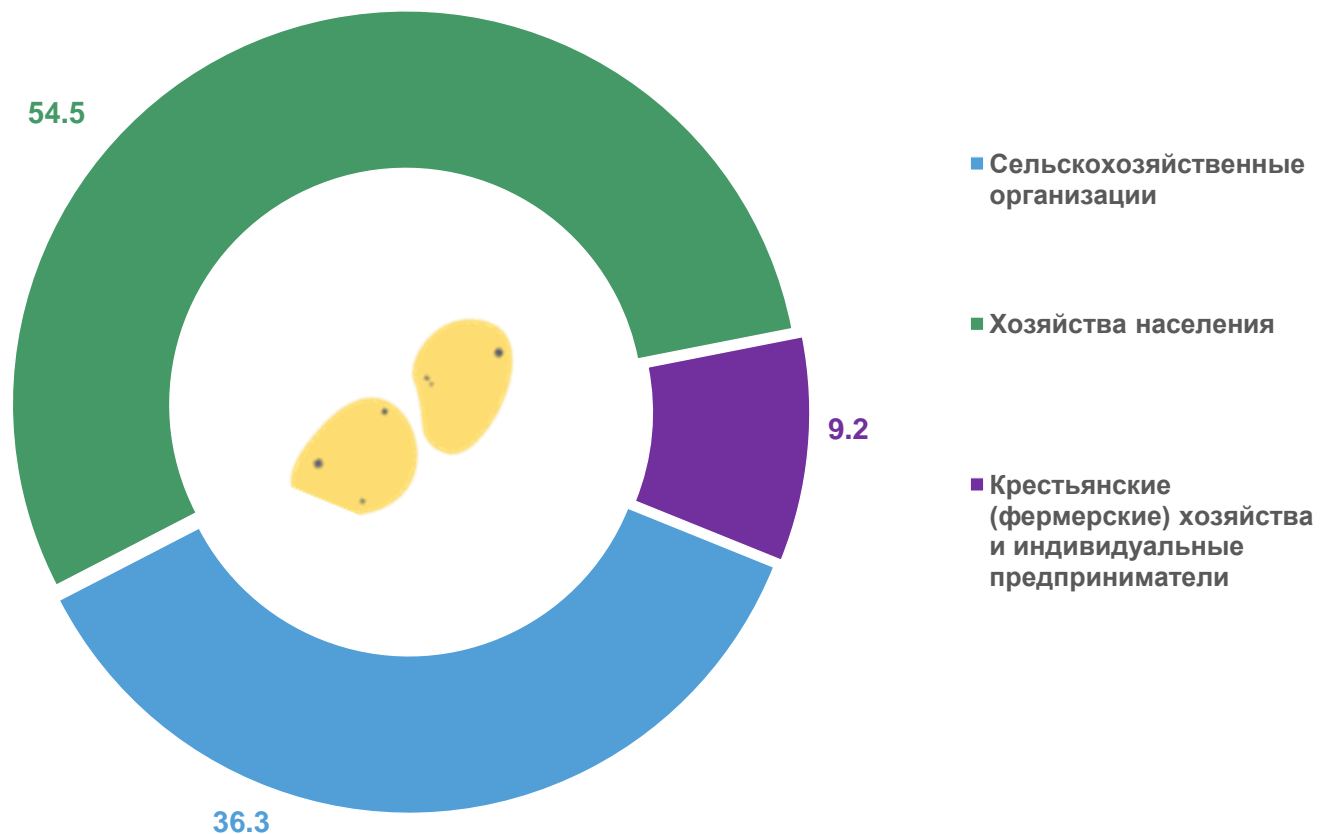
169,7 ТЫС. ТОНН

▲ 100,6% к 2021г.

Урожайность

161,0 ц с 1 га

▼ 95,9% к 2021г.





ВАЛОВЫЙ СБОР И УРОЖАЙНОСТЬ ОВОЩЕЙ В 2022 ГОДУ

В ХОЗЯЙСТВАХ ВСЕХ КАТЕГОРИЙ; ТЫСЯЧ ТОНН

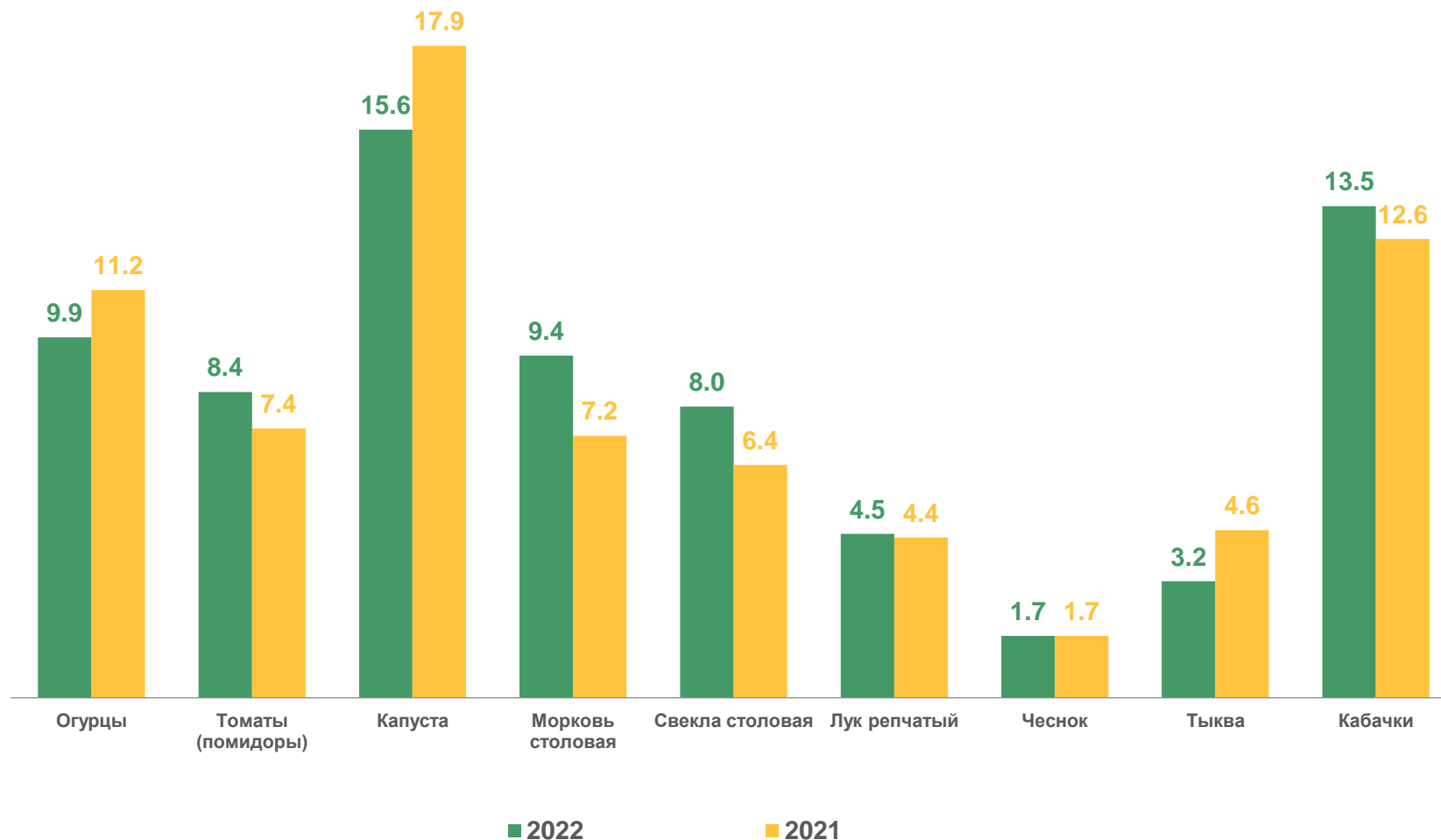
78,5 ТЫС. ТОНН

▲ 101,4% к 2021г.

Урожайность

161,0 ц с 1 га

▼ 92,3% к 2021г.





ПЛОЩАДЬ ПЛОДОВО-ЯГОДНЫХ НАСАЖДЕНИЙ В 2022 ГОДУ

В ХОЗЯЙСТВАХ ВСЕХ КАТЕГОРИЙ; ГЕКТАРОВ

5 712 гектаров

▼ **88,8%** к 2021г.

Общая площадь плодово-ягодных насаждений

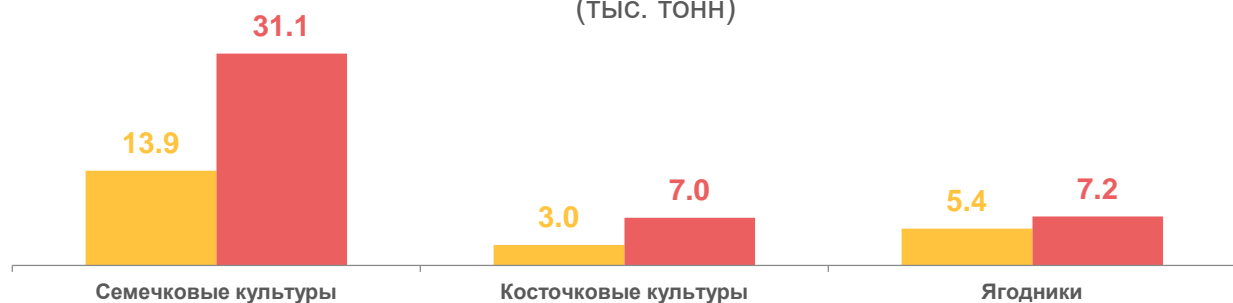




ВАЛОВОЙ СБОР И УРОЖАЙНОСТЬ ПЛОДОВО-ЯГОДНЫХ НАСАЖДЕНИЙ В 2022 ГОДУ

В ХОЗЯЙСТВАХ ВСЕХ КАТЕГОРИЙ

Валовой сбор
(тыс. тонн)



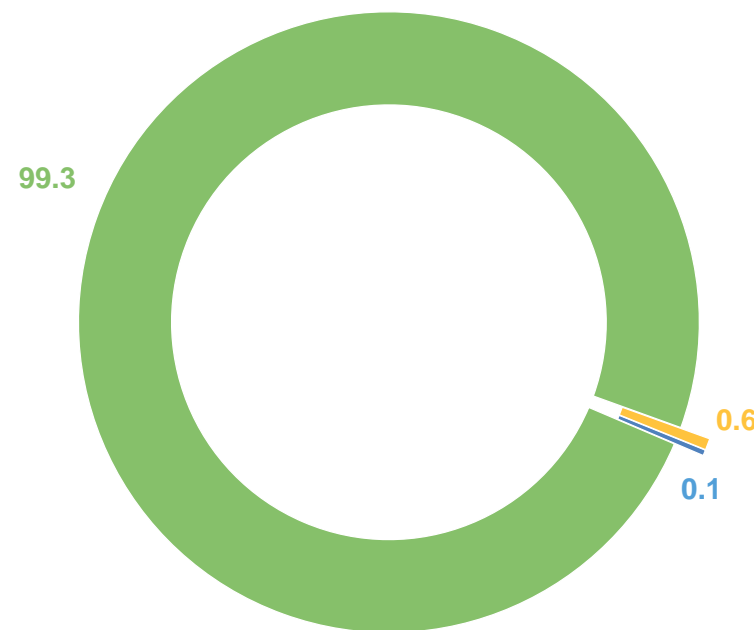
Урожайность
(ц с 1 га уборной площади)



■ 2022

■ 2021

Удельный вес сборов плодово-ягодных культур по категориям хозяйств (в процентах)



■ Сельскохозяйственные организации

■ Хозяйства населения

■ Крестьянские (фермерские) хозяйства и индивидуальные предприниматели